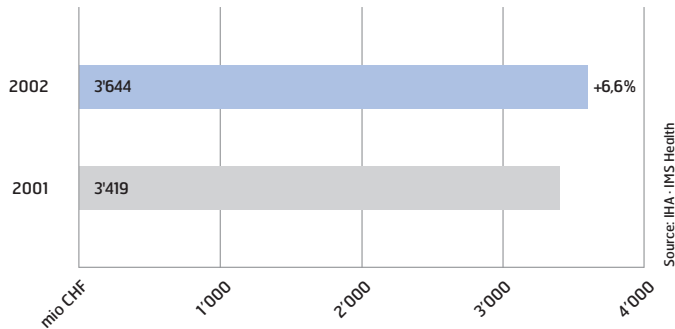


Marché pharmaceutique suisse 2002

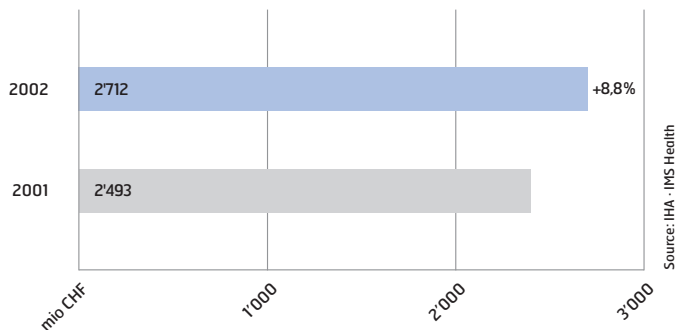
Marché pharmaceutique aux prix de fabrique

Croissance ralentie



Marché pharmaceutique remboursé par les caisses maladie (LS) aux prix de fabrique

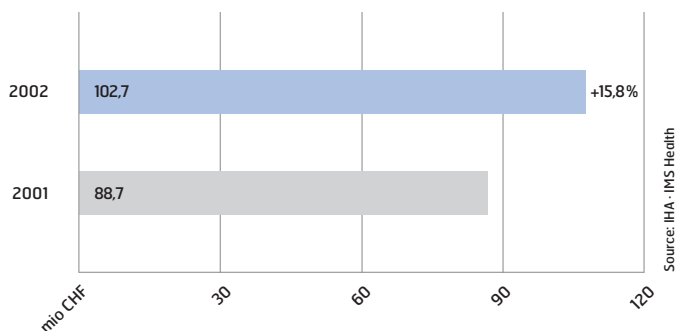
Les médicaments innovants influencent favorablement la croissance



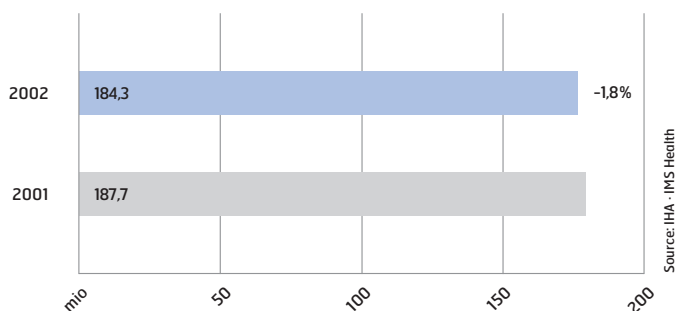
En comparaison quinquennale, la croissance du marché pharmaceutique s'est ralentie en 2002. Elle a atteint 6,6% en 2002 aux prix de fabrique, contre +9,6% en 2001. A l'origine de cette compression de coûts, il y a un nouveau recul quantitatif, une forte croissance sur le marché des génériques et une baisse des prix sur d'anciens médicaments. Ainsi, plus de 250 millions de francs ont pu être économisés depuis le début des baisses de prix sur anciens médicaments en 1996.

Les médicaments remboursés par les caisses maladie, aux prix de fabrique, ont contribué à la croissance l'an dernier, légèrement au-dessus de la moyenne. Cela tient essentiellement à l'augmentation de la part de nouveaux médicaments, innovants, à haut pouvoir thérapeutique. S'ils renchérissent certes la médication, ils induisent aussi une épargne directe et indirecte dans la santé – par exemple des hospitalisations moins nombreuses et abrégées – et dans l'économie – par exemple des absences pour maladie de moindre durée.

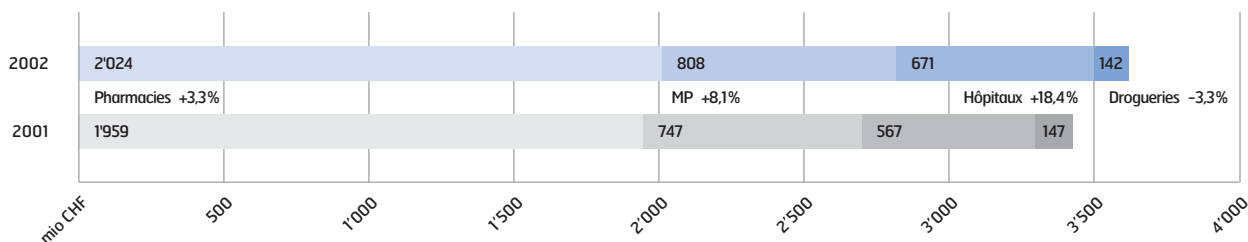
Des calculs faits sur la base de données actuellement disponibles montrent que l'augmentation des médicaments à la charge des assurances sociales devrait être plus faible en 2002. Avec l'introduction au 1^{er} juillet 2001 du système de rémunération basée sur la prestation (RBP), les marges commerciales dans la distribution sont largement devenues indépendantes des prix, ce qui s'est pleinement réalisé en 2002. C'est pourquoi la **croissance des médicaments dans la facture des assurances sociales devrait s'élever entre 5 et 5,5% pour 2002.**

Marché des génériques
aux prix de fabriqueTrès forte
croissance

Le marché des génériques a enregistré une très forte croissance l'an dernier. La raison profonde de cette évolution de compression des coûts tient à l'ouverture aux génériques d'une série de licences sur des médicaments à fort chiffre d'affaires. Et le potentiel du marché des génériques est loin d'être épuisé. La part des génériques sur le marché ouvert aux génériques, c'est-à-dire le marché qui est ouvert aux producteurs de médicaments génériques, a atteint 7,1% en 2002 (année précédente: 6,6%). Des calculs montrent que des économies supplémentaires d'environ 115 millions de francs par an peuvent être obtenues grâce à une exploitation complète du marché potentiel par les fabricants de génériques aux prix de fabrique.

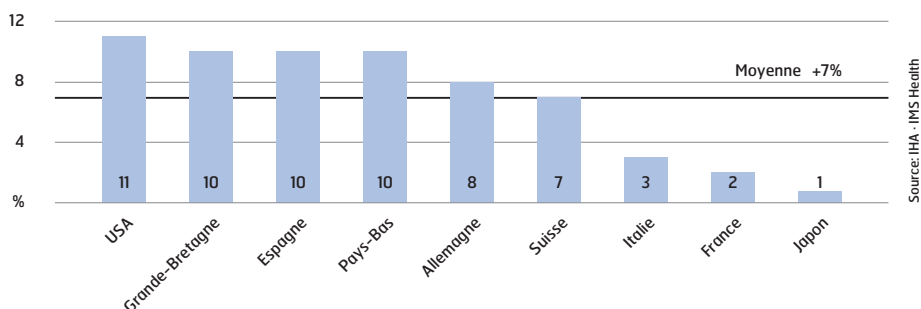
Marché pharmaceutique
par nombre d'emballagesRecul du
volume

Le volume des médicaments écoulés a de nouveau reculé, tandis que le prix par emballage croissait. Cette évolution-là aussi doit être attribuée au remplacement d'anciens médicaments par des préparations modernes, efficaces, plus onéreuses.

Marché pharmaceutique par canal
de distribution, aux prix de fabriqueCroissance
accrue à l'hôpital

La légère croissance par le canal de distribution des médecins propharmaciens (MP) tient avant tout à l'augmentation du nombre de ces praticiens. En contrepartie, le nombre des pharmacies a légèrement décliné l'an dernier. La croissance supérieure à la moyenne enregistrée dans le secteur hospitalier est une conséquence de la forte croissance des thérapies du cancer, des infections et des transplantations au moyen de médicaments nouveaux, inno-

vants. Une autre raison tient à l'augmentation quantitative supérieure à la moyenne (+8% en 2002), conséquence de la croissance rapide du semi-hospitalier. Enfin, il y a l'effet de la nouvelle loi sur les produits thérapeutiques et ses restrictions en matière de rabais et bonifications. L'effet de renchérissement induit sur l'année 2002 est estimé entre 35 et 50 millions de francs.

Marchés pharmaceutiques dans le monde
2001/2002La Suisse dans
la moyenne

La croissance s'est légèrement tassée par rapport à l'année précédente, dans le monde entier. Le taux de croissance suisse correspond à la moyenne mondiale.