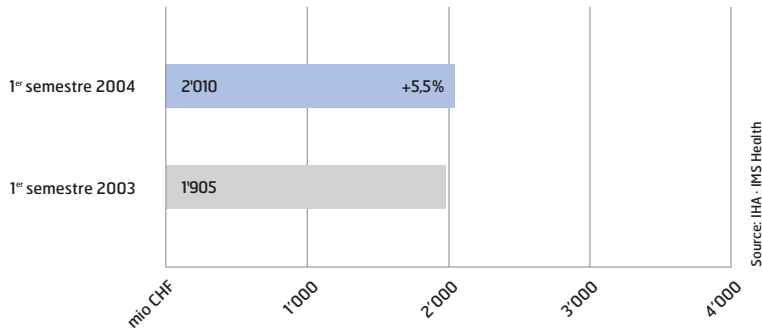


Marché pharmaceutique suisse au 1^{er} semestre 2004: croissance la plus faible depuis des années

Ensemble du marché pharmaceutique aux prix de fabrique

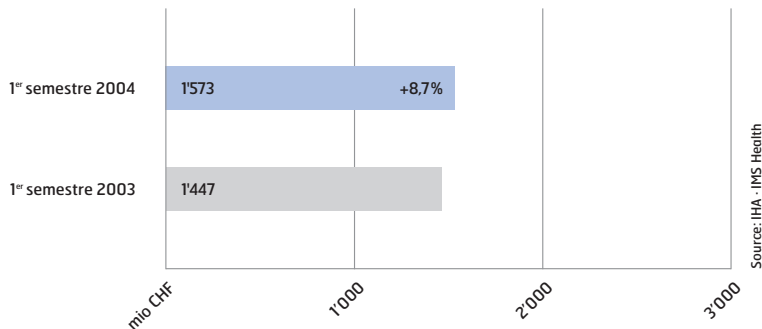
Croissance ralentie



La croissance du marché pharmaceutique en Suisse au premier semestre 2004 s'est ralentie par rapport à la même période de l'an dernier. Elle s'est établie à 5,5%, nettement au-dessous de la moyenne précédente. Elle a été influencée par les produits pharmaceutiques innovants, qui permettent également des thérapies nouvelles. A l'origine de ce ralentissement, il y a une augmentation massive du marché des génériques, un léger recul du volume ainsi que la stabilité des prix des médicaments.

Marché pharmaceutique remboursé par les caisses maladie (LS) aux prix de fabrique

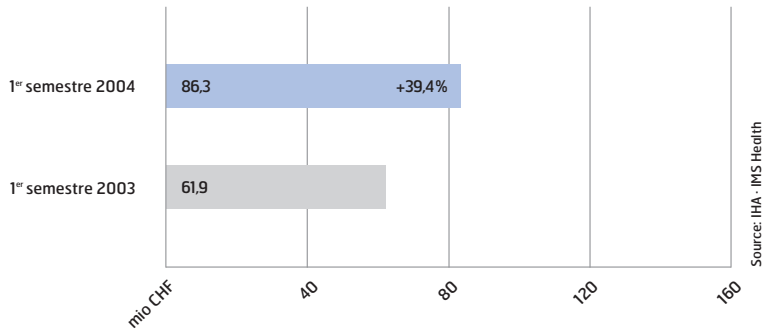
Seuls les médicaments innovants contribuent à la faible croissance



Le marché des produits pharmaceutiques remboursés par les caisses maladie (médicaments de la liste des spécialités, LS) a augmenté de 8,7% au cours de l'année écoulée. Cette croissance, supérieure à la moyenne de l'ensemble du marché, doit aussi être attribuée aux médicaments innovants pour de nouvelles thérapies dont l'Office fédéral des assurances sociales autorise le remboursement par les caisses maladie et, partiellement encore, au recul de l'automédication. Les prix des médicaments innovants sont fixés par les autorités sur la base d'une comparaison internationale des valeurs marchandes au niveau européen. Les entreprises pharmaceutiques dans le monde investissent en moyenne un milliard de francs dans la recherche et le développement pour créer un médicament. Chacun d'eux fait l'objet de comparaisons coût/utilité par les autorités sanitaires. Par leur efficacité thérapeutique, ces médicaments constituent un apport de valeur dans l'approvisionnement médical, contribuant de surcroît à réduire divers frais médicaux et autres coûts économiques.

Marché des génériques remboursés par les caisses maladie (LS) aux prix de fabrique

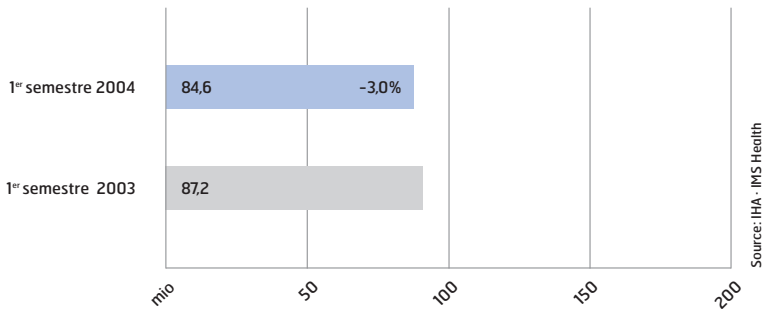
Croissance à nouveau massive



Une croissance rapide et attendue : celle des génériques sur la liste des spécialités (LS) que les caisses maladie remboursent. D'une part, et ceci est la raison principale de cette évolution, des préparations originales à fort chiffre d'affaires ayant perdu la protection de leur brevet ces derniers mois sont arrivées sur le marché des génériques, dans divers domaines thérapeutiques; d'autre part, de plus en plus de génériques figurent sur les ordonnances. Cette évolution va perdurer durant les prochains mois en s'accroissant.

Marché pharmaceutique par nombre d'emballages

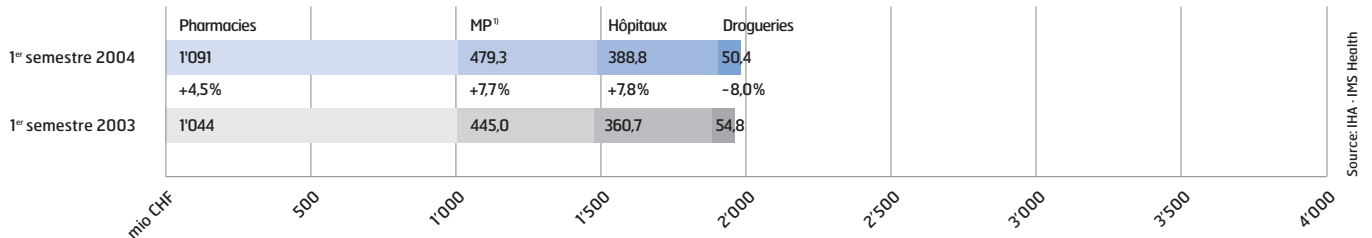
Volume en recul



Le volume des médicaments vendus a reculé au premier semestre. Cette évolution s'inscrit dans la tendance des dernières années.

Marché pharmaceutique par canal de distribution aux prix de fabrique

Fort recul de l'auto-médication



Une fois de plus, la croissance des ventes en pharmacie, le canal de distribution le plus important, se situe légèrement au-dessous de la moyenne, tandis que les drogueries enregistrent, elles, un effondrement. Pour ces deux canaux de distri-

bution, le recul du marché des médicaments en vente libre (OTC) a été déterminant. La croissance dans les hôpitaux est liée aux thérapies onéreuses dans les domaines du cancer, des infections, du sida et des transplantations.

¹⁾distribution de médicaments par les médecins directement (médecins pharmaciens)